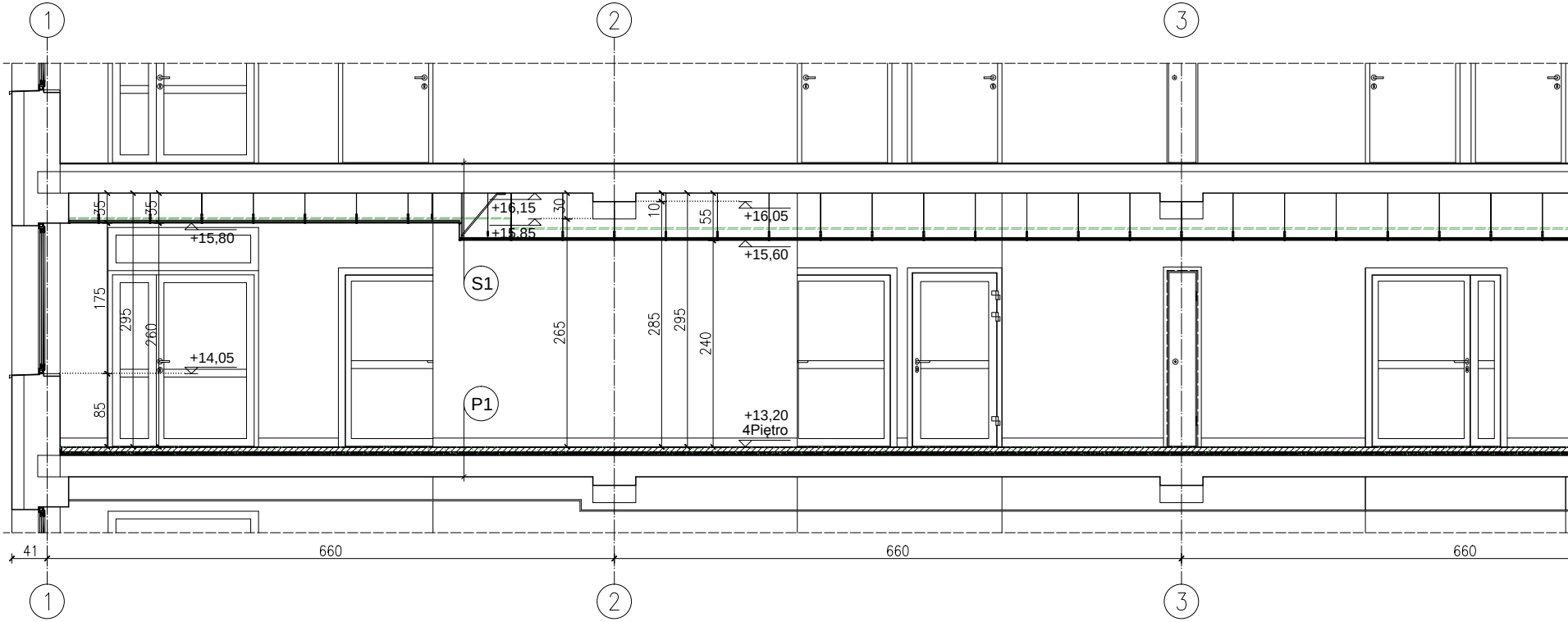

1
2
3
+16,15
+15,85
+16,05
+15,80
+15,60
30
10
55
35
35
175
295
260
265
285
295
240
85
+14,05
S1
P1
+13,20
4Piętro
41
660
660
660
1
2
3

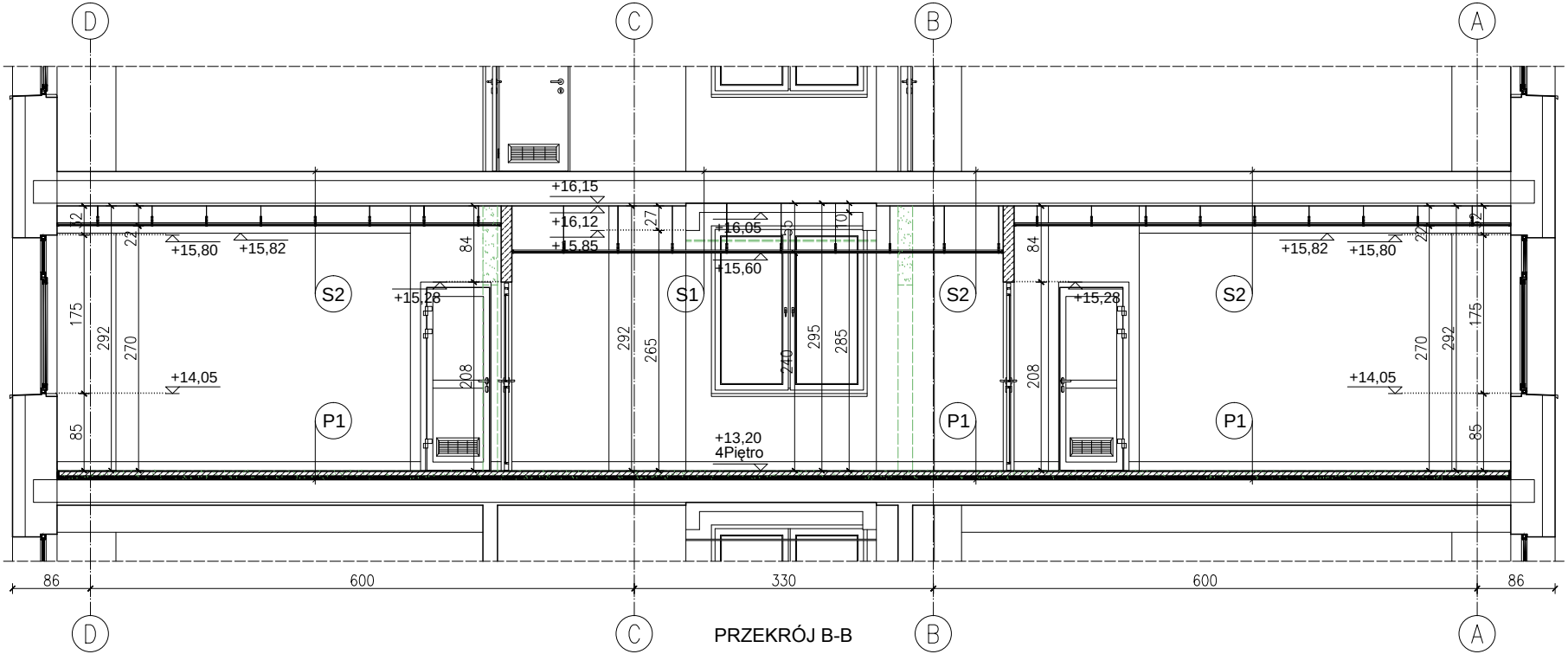

D
C
B
A
+16,15
+16,12
+15,85
+16,05
+15,60
+15,80
+15,82
+15,82
+15,80
+15,28
+15,28
32
22
27
10
22
22
84
84
175
292
270
292
265
240
295
285
208
208
270
292
175
85
85
+14,05
+14,05
S2
S1
S2
S2
P1
P1
P1
+13,20
4Piętro
86
600
330
600
86
D
C
B
A

PRZEKRÓJ B-B

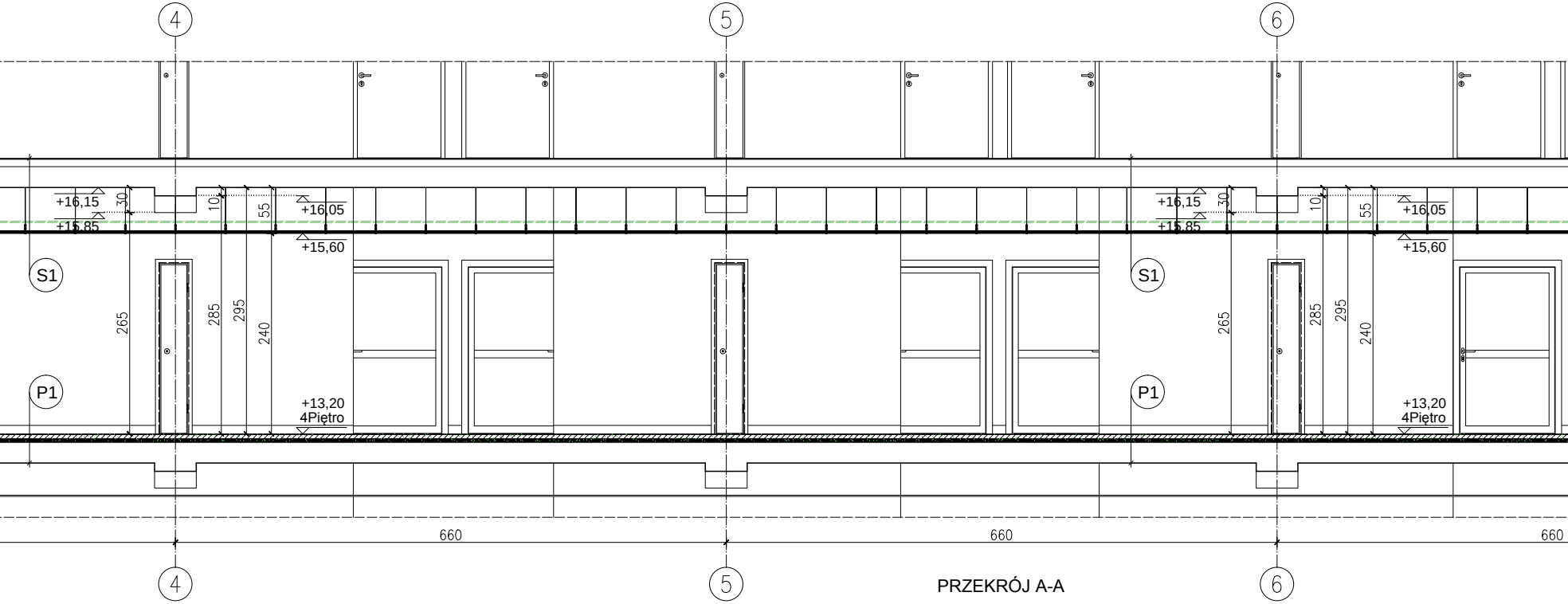
4
5
6
+16,15
30
10
55
+16,05
+15,85
+15,60
S1
265
285
295
240
P1
+13,20
4Piętro
+16,15
30
10
55
+16,05
+15,85
+15,60
S1
265
285
295
240
P1
+13,20
4Piętro
660
660
660
4
5
6

PRZEKRÓJ A-A

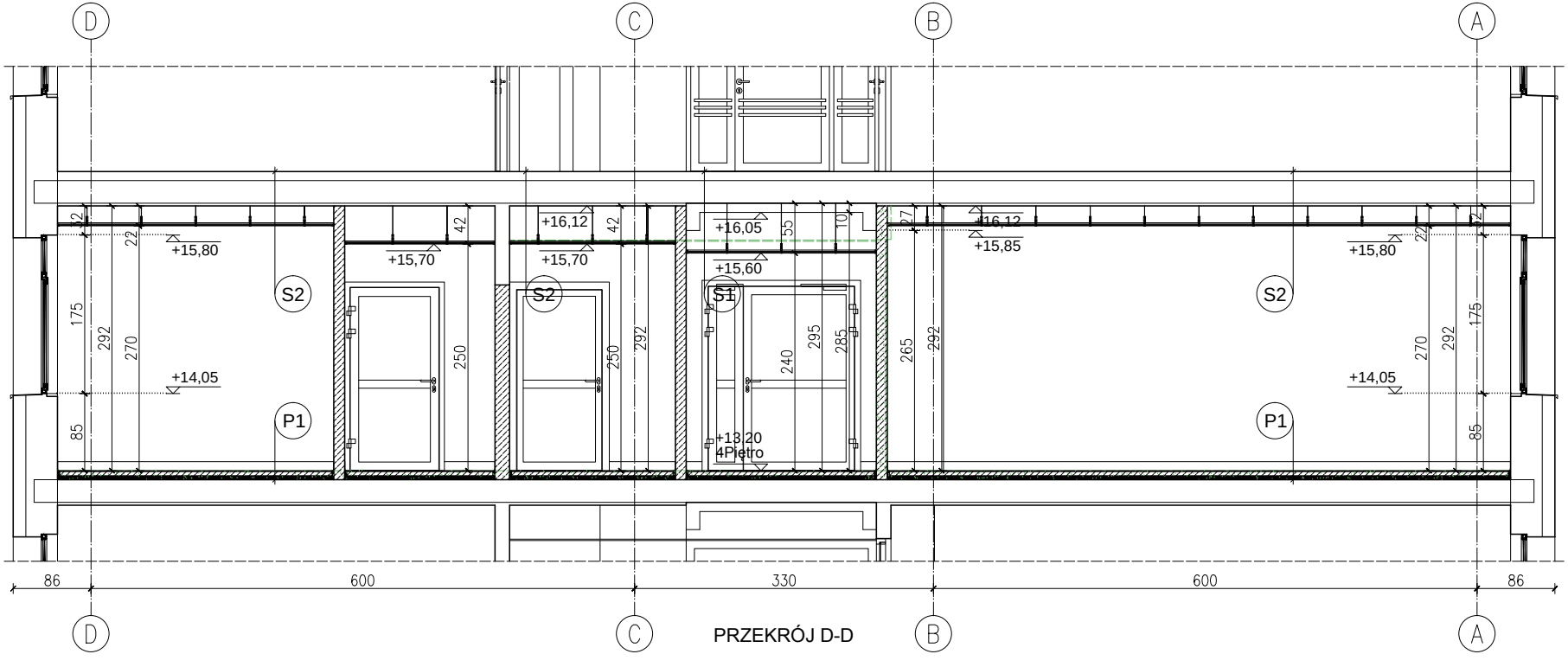
D
C
B
A
12
22
+15,80
42
+16,12
42
+15,70
+15,70
+16,05
55
10
+15,60
27
+16,12
+15,85
+15,80
22
12
S2
S2
S1
S2
175
292
270
250
250
292
240
295
285
265
292
270
292
175
+14,05
+14,05
85
P1
+13,20
4Piętro
P1
85
86
600
330
600
86
D
C
B
A

PRZEKRÓJ D-D

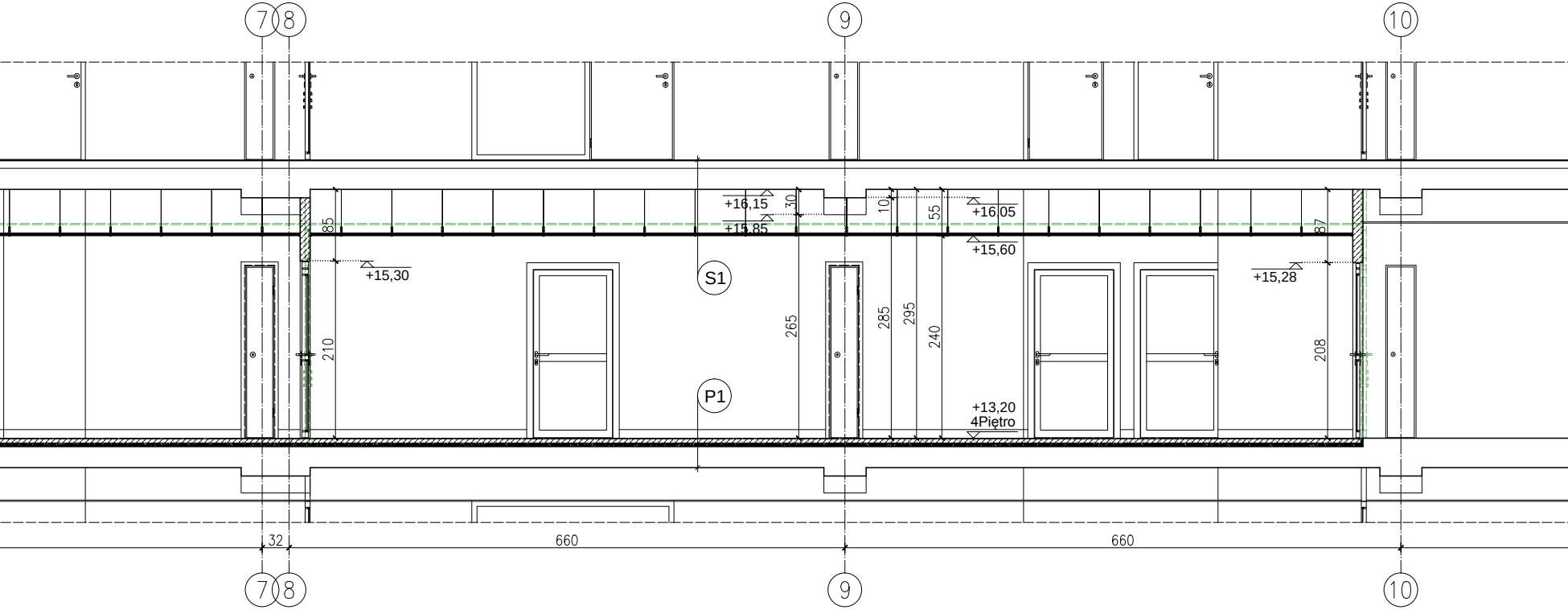
7
8
9
10
+16,15
+15,85
30
10
55
+16,05
+15,60
85
+15,30
S1
265
285
295
240
210
+15,28
87
208
P1
+13,20
4Piętro
32
660
660
7
8
9
10

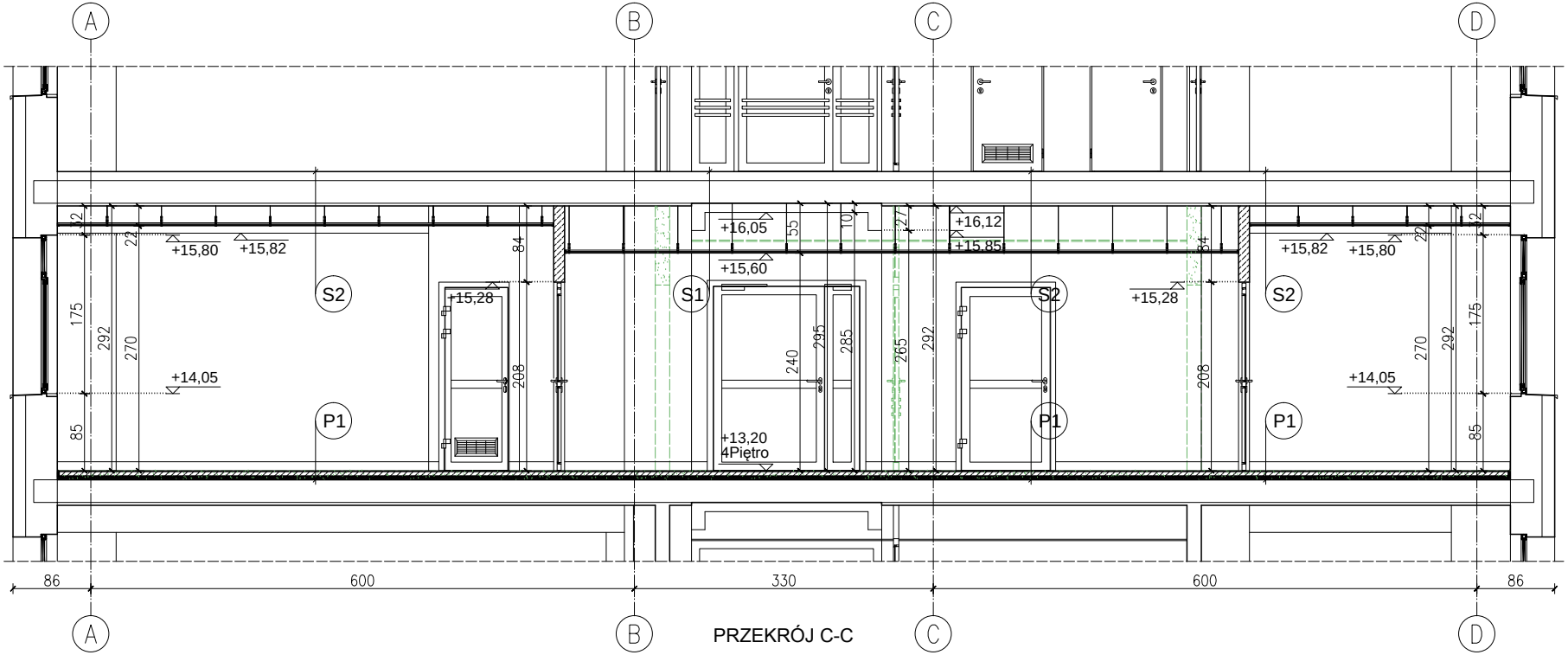
A
B
C
D
12
22
+15,80
+15,82
84
+16,05
55
10
27
+16,12
+15,85
+15,60
84
+15,82
+15,80
22
12
S2
+15,28
S1
S2
+15,28
S2
175
292
270
208
240
295
285
265
292
208
270
292
175
+14,05
+14,05
85
P1
P1
P1
85
+13,20
4Piętro
86
600
330
600
86
A
B
C
D

PRZEKRÓJ C-C

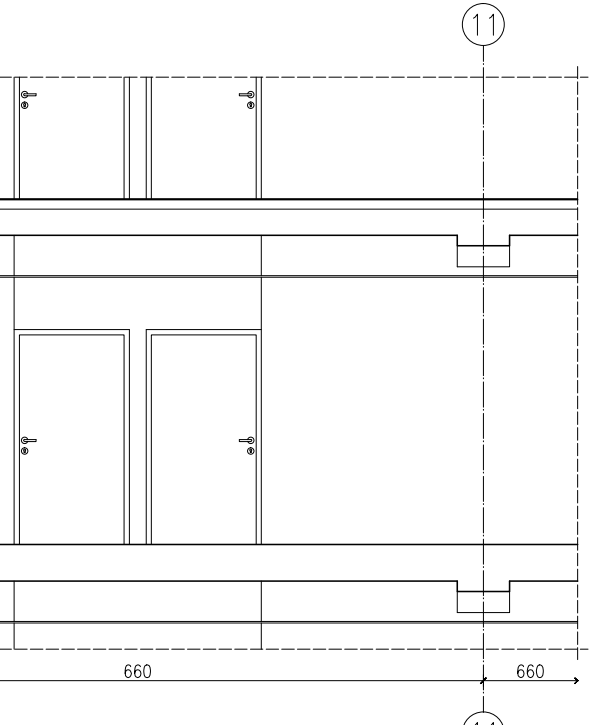
11
660
660
11

SCHEMAT SZPITALA
(SKALA 1:2000)

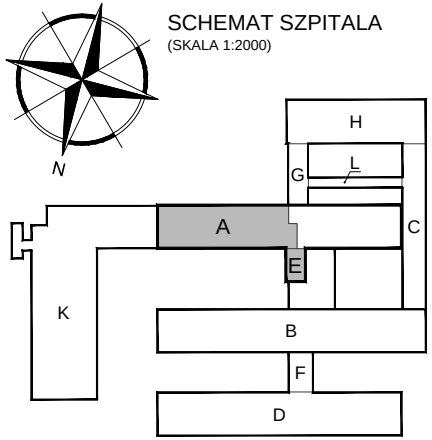
N
H
G
L
A
C
E
K
B
F
D

LEGENDA:

‖	Ściany istniejące;
▭	Warstwy podłogowe stropów istniejących do rozbiórki;
▯	Ściany wyburzane;
▯	Ślusarka aluminiowa do demontazu;
▨	Ściany projektowane – Bloczek gazobetonowy;
▨	Projektowane wylewki cementowe;
━	Projektowana izolacja akustyczna – Styropian EPS–100;
┄	Projektowane izolacje wodochronne – Folia PE, elastyczna folia w płynie;
┴	Projektowany sufit podwieszany modularny;

S1

Istniejące warstwy podłogowe 5 piętra	~10cm
Istniejący strop prefabrykowany z płyt żelebetowo–ceramicznych na bazie stropu Ackermana	25cm
Pustka montażowa sufitu podwieszanego	wartość wg rys. przekrojów
Profile typu "T" na wieszakach z elementami rozprężnymi i prętach wieszakowych mocowanych do stropu	
Sufit podwieszany modularny (panele sufitowe 60x60cm z płyt gipsowo–kartonowych)	0,8cm

S2

Istniejące warstwy podłogowe 5 piętra	~24cm
Istniejący strop prefabrykowany z płyt żelebetowo–ceramicznych na bazie stropu Ackermana	25cm
Istniejący tynk sufitu: odkucie odspojeń, uzupełnienie braków oraz przetarcie zaprawą cementowo–wapienną	
Pustka montażowa sufitu podwieszanego	wartość wg rys. przekrojów
Profile typu "T" na wieszakach z elementami rozprężnymi i prętach wieszakowych mocowanych do stropu	
Sufit podwieszany modularny (panele sufitowe 60x60cm z płyt gipsowo–kartonowych)	0,8cm

P1

PVC spawane, bezspoinowe	2mm
Elastyczna powłoka izolacyjna (folia w płynie) w pomieszczeniach mokrych	
Samopoziomująca warstwa szpachlowa	8mm
Podkład posadzkowy cementowy zbrojony siatką stalową	5cm
Folia PE (Warstwa rozdzielająco–poślizgowo–izolująca)	1mm
Styropian EPS–100 (Izolacja akustyczna): grubość warstwy dobrać tak, aby utrzymać obecny poziom posadzki kondygnacji	min.3cm
Podkład cementowy wyrównawczy	1cm
Istniejący strop Należy wykonać rozbiórkę warstw posadzkowych do poziomu stropu	

UWAGA:
ZA POZIOM ±0,00 PRZYJĘTO POZIOM PARTERU W BLOKU "A"!

INWESTOR

SZPITAL WOJEWÓDZKI im. dr LUDWIKA RYDYGIERA w SUWAŁKACH
ul. Szpitalna 60, 16-400 Suwałki

ZESPÓŁ PROJEKTOWY

WAW
BIURO PROJEKTOWANIA I REALIZACJI ARCHITEKTURY
UL. CYGANKA 7 87-800 WŁOCŁAWEK
e-mail: wlodzimierzkaniewski@wp.pl

PROJEKTANT	mgr inż. arch. WŁODZIMIERZ WITWICKI KPOIA NR KP-0021 nr upr.: WBPP-NN-8386-5/2/79 Wk w specjalności architektonicznej	
SPRAWDZAJĄCY	mgr inż. arch. ANNA CETNER KPOIA NR KP-0153 nr upr.: UAN-NB-8386-5/41/84 Wk w specjalności architektonicznej	
OPRACOWANIE	inż. JOANNA BONOWICZ	
OPRACOWANIE	tech. bud. PIOTR BROMIRSKI	

OBIEKT

PRZEBUDOWA ODDZIAŁU NEUROLOGII
Z PODODDZIAŁEM UDAROWYM
16-400 SUWAŁKI, ul. SZPITALNA 60;
Dz. nr 21742/20 Obręb Suwałki

STADIUM

PROJEKT BUDOWLANY

BRANŻA

ARCHITEKTURA

TYTUŁ RYSUNKU

PRZEKROJE

DATA WYDANIA	20.10.2017
NR RYSUNKU	A-2
PRAWA AUTORSKIE ZASTRZEŻONE. NINIEJSZY PROJEKT JEST PRZEDMIOTEM PRAWA AUTORSKIEGO I CHRONIONY JEST AUTORSKIMI PRAWAMI OSOBISTYMI I AUTORSKIMI PRAWAMI MAJĄTKOWYMI JAKO "UTWÓR ARCHITEKTONICZNY, ARCHITEKTONICZNO-URBANISTYCZNY, URBANISTYCZNY" NA PODSTAWIE USTAWY Z DN.4.02.1994r O PRAWIE AUTORSKIM I PRAWACH POKREWNYCH (Dz.U.nr 80 z 2000r, poz.904).	SKALA 1:50
NR STRONY	